



LAVE VAISSELLE FULL INTEGRABLE  
45cm E 45db

**SOGELUX**  
**SLVI552**

**PLUS PRODUIT**

- Classe E
- 10 Couverts
- 6 Programmes dont 2 rapide (30mn 40°C et 50mn 65°C)
- Consommation d'eau : 11 L
- Températures de lavage : 40°C - 50°C - 65°C
- Demi-charge
- Sécurité de chauffage sans eau
- Sécurité antidébordement et antifuite
- Voyant de fin de cycle avec buzzer
- 2 voyants (Rinçage + sel)
- Touche Départ différé 1h à 19h
- 1 panier à couverts
- 2 bras d'aspersion
- Filtre Inox
- Picots rabattables panier du bas et panier du haut ajustable (vide)
- Réglage de l'adoucisseur (suivant la dureté de l'eau)
- Réglages des pieds avec 1 seule vis à l'avant
- Hauteur encastrément : 82 à 87 cm

Caractéristiques




Programmes	6
Capacité	10 Couverts
Températures	40°C - 50°C - 65°C
Niveau de bruit	45 db
Bras de lavage	2
Dimensions et poids	
Emballé	L 49,4 x H 86,1 x P 66,1
	34kg
Déballé	L 45 x H 82 à 87 x P 55
	32kg
Puissance en watts	
Raccordement	1900 Watts
Résistance chauffage	1800 Watts
Moteur lavage	100 Watts
Pompe de vidange	30 Watts
Pièces et sécurités électriques	
Programmateur	Electronique
Pressostat	2 - niveau et sécurité
Sécurité ouverture	Oui
Sécurité chauffage sans eau	Pressostat
Niveau produit de rinçage	Oui (au niveau du bac)
Tension d'alimentation	230 Volts

Classe énergétique

Nouvelle norme

Classement énergétique	E
Consommation énergie : Pour 100 cycles	76
Consommation d'eau cycle / annuel	11 / 3080 Litres
Durée du programme évalué en mn	222
Niveau sonore	45 db
Emissions de bruits acoustique	C
Bandeau	
Touche mise en marche	Oui
Température	40°C - 50°C - 65°C
Touche départ différé	Oui
Bacs à produits	
Lavage	Oui
Rinçage	Oui
Possibilité lessive liquide	Oui
Pièces principales	
Cuve	INOX
Carrosserie	TOLE TRAITEE ET PEINTE
Accessoires	
Notice d'utilisation	
Cone remplissage sel + Bande test calcaire eau + Kit encastrément	
Stabilité	
Pieds Réglables	3


Nouvelle étiquette Mars 2021

 **ENERG**  




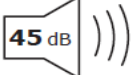
**SOGELUX** SLVI552

**A**  
**B**  
**C**  
**D**  
**E** ←  
**F**  
**G**

---

**76 kWh** / 

---

 <b>10 x</b>	 <b>11,0 L</b>
 <b>3:42</b>	 <b>45 dB</b> ABCD

2019/2017